

If är det ledande skadeförsäkringsbolaget i Norden med försäkringsverksamhet som även omfattar de baltiska länderna och Ryssland. If Skadeförsäkring Holding AB (publ) är moderbolag för skadeförsäkringsverksamheten och har sitt säte i Stockholm, Sverige. Den operativa verksamheten bedrivs via dotterbolag och dess filialer i de nordiska och baltiska länderna samt i Ryssland. If omsatte 42 miljarder kronor 2014 och har cirka 6 200 anställda.

Ägarförhållande

If Skadeförsäkring Holding AB (publ) ägs till 100 procent av Sampo Abp, Finland.

Koncernresultat

Periodens resultat efter skatt uppgick till 3 386 MSEK (3 443). Försäkringsrörelsens tekniska resultat ökade och uppgick till 2 797 MSEK (2 563). Totalkostnadsprocenten förbättrades jämfört med motsvarande period föregående år och uppgick till 85,0 procent (88,3). Kapitalavkastningen beräknad med full marknadsvärdering uppgick till 2 253 MSEK (3 288) motsvarande 2,1 procent (3,1).

Premier

Bruttopremieinkomsten uppgick till 25 784 MSEK (25 194). Förändringen är i sin helhet hänförlig till valutaeffekter.

Skadeutfall

Försäkringsersättningar för egen räkning uppgick för perioden till 15 356 MSEK (14 272). Jämfört med motsvarande period föregående år har framför allt en sänkning av diskonteringsräntan i Finland haft en negativ inverkan. Därmed har riskprocenten försämrats och uppgick till 69,7 procent (65,7).

Kostnader

Driftskostnader i försäkringsrörelsen uppgick till 1 959 MSEK (3 335) för årets första halvår och omkostnadsprocenten uppgick till 15,4 procent (22,6). Kostnaderna har påverkats av en beslutad ändring av de norska tjänstepensionerna som reducerat periodens redovisade driftskostnader med 1 456 MSEK. Justerat för valutaeffekter och denna engångseffekt redovisar periodens driftskostnader en ökning med 1,0 procent jämfört med motsvarande period föregående år.

Posten övriga driftskostnader inkluderar en bokföringsteknisk nedskrivning på 394 MSEK av goodwill hänförlig till ett äldre förvärv av en försäkringsportfölj.

Kapitalavkastning

Avkastningen beräknad med full marknadsvärdering uppgick till 2 253 MSEK (3 288) motsvarande 2,1 procent (3,1). Första halvåret inleddes med ännu lägre räntor och högre börskurser, medan avslutningen präglades av oro huvudsakligen för utvecklingen i Grekland, vilket i sin tur ledde till högre räntor och lägre börskurser. Sammantaget har marknadsräntorna varit relativt oförändrade, vilket lett till svagt stigande marknadsvärden på obligationer. Avkastningen på aktieportföljen var klart tillfredsställande främst tack vare en stark kursutveckling i de skandinaviska länderna.

Aktieandelen i den aktiva portföljen (inklusive derivatinstrument) har stigit något under perioden och uppgick vid periodens slut till 12,8 procent (vid årsskiftet 12,1). Durationen för de räntebärande tillgångarna var vid periodens slut 0,9 år (vid årsskiftet 1,0).

Placeringsstillgångarna (inklusive intressebolag) uppgick per den 30 juni till 110 698 MSEK (vid årsskiftet 108 738).

Skadereserver

Skadereserver brutto uppgick per den 30 juni till 68 972 MSEK jämfört med 67 486 MSEK vid årsskiftet. Justerat för förändring av valutakurser sedan årsskiftet redovisar skadereserverna en ökning på cirka 1 800 MSEK. Periodens förändring av skadereserver förklaras framför allt av en sänkning av diskonteringsräntan i Finland från 2,0 procent till 1,5 procent, vilket ökade reserven med drygt 1 000 MSEK främst inom trafik- och arbetsskador. Dessutom har bland annat skadereserverna för norska egendomsskador och svenska trafikskador ökat med sammanlagt cirka 500 MSEK. Nettoreserverna uppgick till 67 083 MSEK (vid årsskiftet 65 639). Reservkvoten, beräknad som förhållandet mellan nettoreserver och nettopremieinkomsten, är fortsatt stabil.

Konsolideringskapital och kassaflöde

Konsolideringsgraden ökade till 86,9 procent (vid årsskiftet 81,9). Konsolideringskapitalet uppgick till 35 774 MSEK (vid årsskiftet 33 289). Det egna kapitalet har under perioden ökat med 3 515 MSEK efter gottskrivning av periodens totalresultat och reducerat för övriga effekter hänförliga till intresseföretag. I övrigt har framför allt förlagslånen minskat med 1 377 MSEK på grund av återbetalning.

Kassaflödet från den löpande verksamheten, inklusive nettoinvesteringar i finansiella placeringstillgångar, ökade och uppgick till 3 408 MSEK (1 208). Kassaflödet har använts till återbetalning av förlagslån och därutöver ökat bankmedlen.

Risker och osäkerhetsfaktorer

Risk utgör en väsentlig del av koncernens verksamhet och hanteras med tydligt definierade strategier och ansvarsområden samt med väl förankrade riskhanteringsprocesser. De huvudsakliga teckningsriskerna inom försäkringsrörelsen är premie- och avsättningsrisker. Vidare påverkar marknadsrisker (såsom förändringar i räntesatser, valutakurser, aktiekurser samt förändringar i deras respektive volatilitet) liksom kreditrisker värdena för finansiella tillgångar och skulder. Operativa risker, som är risken för förluster till följd av bristfälliga eller fallerade processer och system, personer eller externa händelser, hanteras också genom riskhanteringsprocesserna. Koncernens risker och riskhantering beskrivs i årsredovisningen för 2014. Inga väsentliga risker bedöms ha tillkommit eller förändrats under rapportperioden.

Väsentliga händelser under och efter rapportperioden

If har beslutat om en väsentlig förändring av de norska tjänstepensionerna och samtliga anställda födda 1958 eller senare som för närvarande omfattas av en förmånsbestämd plan kommer från och med 1 januari 2016 att föras över till en avgiftsbestämd plan. Beslutet innebär en förbättrad förutsägbarhet och stabilitet i framtida pensionskostnader och medförde en kraftig minskning av den redovisade pensionsskulden. Denna engångseffekt om 1 456 MSEK före skatt har reducerat periodens redovisade driftkostnader.

Moderbolagets resultat


Resultatet i moderbolaget är nästan uteslutande hänförligt till utdelning från dotterbolag.

Tillämpade redovisningsprinciper

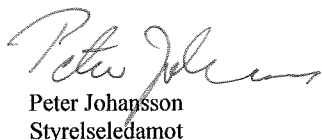
If tillämpar från och med år 2005 de internationella redovisningsstandarderna IFRS/IAS. Ingen ändring av tillämpade redovisningsprinciper har gjorts i förhållande till årsredovisningen för 2014.

Delårsrapporten har inte granskats av bolagets revisorer.

Stockholm den 11 augusti 2015




Kari Stadigh
Styrelseordförande



Peter Johansson
Styrelseledamot



Patrick Lapveteläinen
Styrelseledamot



Torbjörn Magnusson
Styrelseledamot och VD

KONCERNENS RESULTATRÄKNING
MSEK

	2015	2014	2014
	Jan-jun	Jan-jun	Jan-dec
Teknisk redovisning av skadeförsäkringsrörelsen			
Premieintäkter, f e r			
Premieinkomst (före avgiven återförsäkring)	25 784	25 194	42 178
Premier för avgiven återförsäkring	-1 233	-1 172	-1 551
Förändring i avsättning för ej intjänade premier och kvardröjande risker	-4 621	-4 477	- 28
Återförsäkrares andel av förändring i avsättning för ej intjänade premier och kvardröjande risker	433	391	- 31
	20 363	19 936	40 568
Kapitalavkastning överförd från finansrörelsen	150	220	339
Övriga tekniska intäkter	136	122	249
Försäkringsersättningar, f e r			
Utbetalda försäkringsersättningar			
Före avgiven återförsäkring	-14 097	-14 833	-29 392
Återförsäkrares andel	329	1 227	1 776
Förändring i avsättning för oreglerade skador			
Före avgiven återförsäkring	-1 587	475	454
Återförsäkrares andel	- 1	-1 141	-1 619
	-15 356	-14 272	-28 781
Driftskostnader			
Driftskostnader i försäkringsrörelsen, f e r			
Före avgiven återförsäkring	-2 018	-3 398	-6 905
Provisioner och vinstandelar i avgiven återförsäkring	59	63	127
	-1 959	-3 335	-6 778
Övriga driftskostnader	- 537	- 108	- 245
	-2 496	-3 443	-7 023
Skadeförsäkringsrörelsens tekniska resultat	2 797	2 563	5 352
Icke-teknisk redovisning			
Kapitalförvaltningens resultat			
Direktavkastning	1 316	1 529	2 782
Värdetförändringar	570	633	1 008
Förvaltningskostnader	- 92	- 86	- 176
	1 794	2 076	3 614
Kapitalavkastning överförd till skadeförsäkringsrörelsen	- 328	- 427	- 749
Räntekostnad, nettopensionsskuld	- 27	- 32	- 64
Räntekostnad, förlagslån	- 84	- 82	- 169
Andel av resultat i intressebolag	226	236	490
Resultat före skatt	4 378	4 334	8 474
Skatt	- 992	- 891	-1 733
Periodens resultat	3 386	3 443	6 741

f e r = för egen räkning

KONCERNENS TOTALRESULTAT
MSEK

	2015	2014	2014
	Jan-jun	Jan-jun	Jan-dec
Periodens resultat	3 386	3 443	6 741
Övrigt totalresultat			
<i>Poster som inte kommer att omklassificeras till resultaträkningen</i>			
Förändring i nettopensionsskuld	296	-110	-952
Skatt hänförlig till poster som inte blir omklassificerade	-71	24	241
	225	-86	-711
<i>Poster som senare kan komma att omklassificeras till resultaträkningen</i>			
Omräkningsdifferenser på utländska verksamheter	-245	368	350
Omräkningsdifferenser på utländska intresseföretag	-70	115	198
Omvärdering av finansiella tillgångar som kan säljas	1 037	1 878	1 906
Värdeförändringar på finansiella tillgångar som kan säljas överförda till resultaträkning	- 578	- 666	-1 207
Skatt hänförlig till övrigt totalresultat	-100	-252	-157
	44	1 443	1 090
Summa totalresultat för perioden	3 655	4 800	7 120

KONCERNENS BALANSRÄKNING
MSEK

	2015	2014
Tillgångar	30 jun	31 dec
Immateriella tillgångar		
Goodwill	715	1 109
Andra immateriella tillgångar	176	185
	891	1 294
Placeringstillgångar		
Byggnader och mark	205	212
Placeringar i intresseföretag	3 420	3 400
Lån till intresseföretag	-	37
Andra finansiella placeringstillgångar	107 065	105 079
Depåer hos företag som avgivit återförsäkring	8	10
	110 698	108 738
Återförsäkrares andel av försäkringstekniska avsättningar		
Avsättning för ej intjänade premier och kvardröjande risker	813	383
Avsättning för oreglerade skador	1 889	1 847
	2 702	2 230
Uppskjuten skattefordran	238	718
Fordringar		
Fordringar avseende direkt försäkring	12 246	10 359
Fordringar avseende återförsäkring	315	317
Övriga fordringar	1 343	1 218
	13 904	11 894
Andra tillgångar		
Materiella tillgångar	158	153
Kassa och bank	4 738	2 643
Fondlikvidfordringar	23	17
	4 919	2 813
Förutbetalda kostnader och upplupna intäkter		
Upplupna ränte- och hyresintäkter	521	622
Förutbetalda anskaffningskostnader	1 250	1 297
Övriga förutbetalda kostnader och upplupna intäkter	566	568
	2 337	2 487
Summa tillgångar	135 689	130 174

KONCERNENS BALANSRÄKNING
MSEK

	2015	2014
	30 jun	31 dec
Eget kapital, avsättningar och skulder		
Eget kapital		
Aktiekapital	2 726	2 726
Reservfond	400	400
Fond för verkligt värde	5 108	4 764
Balanserad vinst	19 035	12 509
Periodens resultat	3 386	6 741
	30 655	27 140
Efterställda skulder	1 833	3 276
Försäkringstekniska avsättningar (före avgiven återförsäkring)		
Avsättning för ej intjänade premier och kvardröjande risker	23 303	18 772
Avsättning för oreglerade skador	68 972	67 486
	92 275	86 258
Avsättningar för andra risker och kostnader		
Uppskjuten skatteskuld	3 524	3 591
Övriga avsättningar	1 246	3 084
	4 770	6 675
Depåer hos återförsäkrare	-	-
Skulder		
Skulder avseende direkt försäkring	1 459	1 456
Skulder avseende återförsäkring	436	343
Derivat	129	227
Övriga skulder	2 564	2 998
	4 588	5 024
Upplupna kostnader och förutbetalda intäkter		
Återförsäkrarens andel av förutbetalda anskaffningskostnader	56	26
Övriga upplupna kostnader och förutbetalda intäkter	1 512	1 775
	1 568	1 801
Summa eget kapital, avsättningar och skulder	135 689	130 174
Poster inom linjen		
Panter och därmed jämförliga säkerheter	2 620	2 475
Tillgångar som omfattas av försäkringstagarnas förmånsrätt	77 813	74 896
Ansvarsförbindelser och andra åtaganden	125	159

KONCERNENS FÖRÄNDRINGAR I EGET KAPITAL
MSEK

	Aktie- kapital	Reserv- fond	Övriga reserver	Fond för verkligt värde	Balanserad vinst	Summa eget kapital
Ingående balans vid årets början 2014	2 726	400	0	4 182	18 640	25 948
Överföring mellan bundet och fritt kapital	-	-	-412	-	412	0
Totalresultat	-	-	412	582	6 126	7 120
Andel av intresseföretags övriga förändringar i eget kapital	-	-	-	-	-428	-428
Utdelning					-5 500	-5 500
Utgående balans vid årets slut 2014	2 726	400	0	4 764	19 250	27 140
Ingående balans vid årets början 2015	2 726	400	0	4 764	19 250	27 140
Överföring mellan bundet och fritt kapital	-	0	124	-	-124	0
Totalresultat	-	0	-124	344	3 435	3 655
Andel av intresseföretags övriga förändringar i eget kapital	-	-	-	-	-140	-140
Utgående balans per 30 juni 2015	2 726	400	0	5 108	22 421	30 655

KONCERNENS KONSOLIDERINGSKAPITAL

MSEK

	2015	2014
	30 jun	31 dec
Eget kapital	30 655	27 140
Förlagslån	1 833	3 276
Uppskjuten skatt, netto	3 286	2 873
Konsolideringskapital	35 774	33 289

KONCERNENS NYCKELTAL

MSEK

	2015	2014	2014	2013	2012	2011
	Jan-jun	Jan-jun	Jan-dec	Jan-dec	Jan-dec	Jan-dec
Premieintäkter f e r	20 363	19 936	40 568	38 977	37 973	36 966
Kapitalavkastning överförd från finansrörelsen	150	220	339	560	772	1 124
Övriga tekniska intäkter	136	122	249	245	286	277
Försäkringsersättningar f e r	-15 356	-14 272	-28 781	-27 821	-27 347	-27 614
Driftskostnader i försäkringsrörelsen, f e r	-1 959	-3 335	-6 778	-6 536	-6 426	-6 380
Övriga driftskostnader	-537	-108	-245	-225	-260	-244
Skadeförsäkringsrörelsens tekniska resultat	2 797	2 563	5 352	5 200	4 998	4 129
Kapitalförvaltningens resultat	1 794	2 076	3 614	3 654	3 617	3 175
Kapitalavkastning överförd till skadeförsäkringsrörelsen	-328	-427	-749	-1 036	-1 267	-1 632
Räntekostnad, netto pensionsskuld	-27	-32	-64	-58	-66	-
Räntekostnad, förlagslån	-84	-82	-169	-151	-174	-158
Andel av resultat i intressebolag	226	236	490	431	403	58
Avveckling av kollektiv garantireserv	-	-	-	-	-	-
Resultat före skatt	4 378	4 334	8 474	8 040	7 511	5 572
Skadeprocent	75,4%	71,6%	70,9%	71,4%	72,0%	74,7%
Driftkostnadsprocent	9,6%	16,7%	16,7%	16,8%	16,9%	17,3%
Totalkostnadsprocent	85,0%	88,3%	87,7%	88,1%	88,9%	92,0%
Riskprocent	69,7%	65,7%	65,1%	65,4%	65,9%	68,4%
Omkostnadsprocent	15,4%	22,6%	22,5%	22,8%	23,0%	23,5%
Försäkringsmarginal	15,7%	12,8%	13,2%	13,3%	13,1%	11,1%
Kapitalbas	33 809	34 840	31 435	29 872	26 791	24 043
Solvenskrav	8 045	7 616	7 895	7 521	7 336	7 493
Konsolideringskapital	35 774	37 027	33 289	31 899	28 824	27 452
Konsolideringsgrad	86,9%	92,3%	81,9%	80,8%	74,6%	72,4%
Avkastning på eget kapital	25,8%	31,2%	24,7%	28,3%	32,0%	11,1%

KONCERNENS KASSAFLÖDESANALYS

MSEK

	2015	2014	2014
	Jan-jun	Jan-jun	Jan-dec
Kassaflöde från den löpande verksamheten			
<i>Kassaflöde från försäkringsverksamheten</i>			
Premieflöden, direkt försäkring	23 560	23 109	42 186
Skadeutbetalningar, direkt försäkring	-13 807	-14 503	-29 355
Återförsäkringsflöden	- 859	- 78	186
Omkostnader	-4 109	-3 772	-6 996
	4 785	4 756	6 021
<i>Kassaflöde från kapitalförvaltningen</i>			
Löpande avkastning, ränteintäkter	1 118	1 555	2 698
Löpande avkastning, aktieutdelning	350	304	414
Löpande avkastning, fastigheter	55	- 2	- 3
Nettoinvesteringar i finansiella placeringstillgångar	-1 096	-3 952	-1 065
	427	-2 095	2 044
Räntebetalning, efterställda skulder	- 69	- 68	- 166
Realiserade valutatransaktioner	- 469	78	- 222
Betalda inkomstskatter	-1 266	-1 463	-1 849
	3 408	1 208	5 828
Kassaflöde från investeringsverksamheten			
Nettoinvesteringar i intressebolag	32	0	0
	32	0	0
Kassaflöde från finansieringsverksamheten			
Lämnad utdelning	-	-	-5 500
Återbetalning efterställda skulder	-1 377	-	-
	-1 377	0	-5 500
Periodens kassaflöde	2 063	1 208	328
Kassa och bank			
Kassa och bank vid periodens början	2 643	2 211	2 211
Effekter från valutakursförändringar	32	49	104
Periodens kassaflöde	2 063	1 208	328
Kassa och bank vid periodens slut	4 738	3 468	2 643

**RESULTATRÄKNING FÖR KONCERNENS
AFFÄRSOMRÅDEN**

MSEK

	Privat	Företag	Industri	Baltikum	Kapital- förvaltning	Övrigt	Justering till principer tillämpade i koncernens resultat- räkning	Koncernen
Premieintäkt f e r	11 948	5 720	2 073	572		50		20 363
Kapitalavkastning överförd från finansrörelsen	108	26	12	2		2		150
Övriga tekniska intäkter	75	49	10	1		1		136
Försäkringsersättningar f e r	-8 845	-4 353	-1 838	- 330		10		-15 356
Driftskostnader i försäkringsrörelsen f e r	-1 906	-1 040	- 353	- 154		1 494		-1 959
Övriga driftskostnader	- 79	- 54	- 10	0		- 394		- 537
Skadeförsäkringsrörelsens tekniska resultat	1 301	348	- 106	91	-	1 163	-	2 797
Kapitalförvaltningens resultat, netto					2 253	-	- 459	1 794
Kapitalavkastning överförd till skadeförsäkringsrörelsen						- 328		- 328
Räntekostnad, nettopensionsskuld						- 27		- 27
Räntekostnad, förlagslån						- 84		- 84
Andel av resultat i intressebolag						226		226
Resultat före skatt								4 378

RESULTATRÄKNING MODERBOLAGET**MSEK**

	2015	2014	2014
	Jan-jun	Jan-jun	Jan-dec
Övriga rörelseintäkter	-	-	-
Övriga rörelsekostnader	-	-	-
Rörelseresultat	-	-	-
Resultat från finansiella investeringar			
Utdelning från dotterbolag	6 078	6 615	6 615
Utdelning från intresseföretag	1	1	1
Ränteintäkter och liknande resultatposter	6	10	15
Räntekostnader och liknande resultatposter	- 4	- 7	- 12
	6 081	6 619	6 619
Resultat efter finansiella poster	6 081	6 619	6 619
Skatt på periodens resultat	- 1	- 1	- 1
Periodens resultat	6 080	6 618	6 618

BALANSRÄKNING MODERBOLAGET
MSEK

	2015	2014
	30 jun	31 dec
Tillgångar		
Finansiella anläggningstillgångar		
Aktier i koncernföretag	17 121	17 121
Aktier i intresseföretag	5 145	5 137
Lån till intresseföretag	-	37
Andra värdepappersinnehav och fordringar	1	2
	<u>22 267</u>	<u>22 297</u>
Uppskjuten skattefordran	-	-
Kortfristiga fordringar		
Fordringar hos koncernföretag	7 458	1 336
	<u>7 458</u>	<u>1 336</u>
Kassa och bank	2 211	1 074
Förutbetalda kostnader och upplupna intäkter		
Upplupna ränteintäkter	-	2
	<u>-</u>	<u>2</u>
Summa tillgångar	<u>31 936</u>	<u>24 709</u>
Eget kapital och skulder		
Eget kapital	2 726	2 726
Aktiekapital	400	400
Reservfond	20 524	13 906
Balanserad vinst	6 080	6 618
Periodens resultat	<u>29 730</u>	<u>23 650</u>
Avsättningar	-	-
Kortfristiga skulder	2 205	1 059
Skulder till koncernföretag	1	0
Skatteskulder	<u>2 206</u>	<u>1 059</u>
Summa eget kapital och skulder	<u>31 936</u>	<u>24 709</u>
Poster inom linjen	-	-