

If Skadeförsäkring AB (publ) är ett helägt dotterbolag till If Skadeförsäkring Holding AB (publ), som i sin tur är ett helägt dotterbolag till Sampo Abp, Finland. If Skadeförsäkring AB (publ) bedriver skadeförsäkring i Sverige och via filialer i Norge och Danmark. Förutom verksamheten i Skandinavien bedrivs även viss verksamhet från filialer i Finland, Lettland, Holland, Tyskland, Storbritannien och Frankrike.

Resultat januari - juni 2014

Resultatet före skatt uppgick till 2 858 MSEK (3 081). Det tekniska resultatet minskade och uppgick till 1 730 MSEK (2 177). Totalkostnadsprocenten försämrades och uppgick till 90,4 procent (87,7). Avkastningen från kapitalförvaltningen, med tillämpning av full marknadsvärdering, uppgick till 2 703 MSEK (1 703) för perioden.

Premier

Bruttopremieinkomsten uppgick till 17 959 MSEK (18 160). Justerat för valutaeffekter redovisas en ökning med 0,5 procent.

Skadeutfall

Försäkringsersättningar för egen räkning uppgick för perioden till 10 768 MSEK (10 324). Jämfört med motsvarande period föregående år har gynnsamma väderförhållanden haft en positiv inverkan medan kostnaden för storskador och det låga svenska ränteläget effekten på skadelivräntor haft en negativ inverkan. Sammanvägt var riskprocenten något försämrad och uppgick till procent 67,2 procent (64,7).

Kostnader

Driftskostnaderna uppgick till 2 495 MSEK (2 434) för första halvåret. Omkostnadsprocenten försämrades något och uppgick till 23,2 procent (23,0).

Kapitalavkastning

Avkastningen beräknad med full marknadsvärdering uppgick till 2 703 MSEK (1 703) motsvarande 3,6 procent (2,3). Årets första halvår har kännetecknats av fortsatt global återhämtning och centralbankers likviditetsstöd. Marknadsräntorna har sjunkit något, vilket lett till stigande marknadsvärden på obligationer och en högre avkastning på ränteportföljen jämfört med motsvarande period föregående år. Avkastningen på aktieportföljen var stabil de första två kvartalen främst tack vare positiv kursutveckling i de skandinaviska länderna.

Aktieandelen i den aktiva portföljen (inklusive derivatinstrument) har minskat något under perioden och uppgick vid periodens slut till ca 14 procent (vid årsskiftet ca 14). Durationen för de räntebärande tillgångarna var vid periodens slut 0,8 år (vid årsskiftet 1,0).

Placeringsstillgångarna ökade under perioden med 8 218 MSEK till 77 393 MSEK (vid årsskiftet 69 175).

Skadereserver

Skadereserven brutto uppgick per den 30 juni till 46 033 MSEK (vid årsskiftet 45 845). Justerat för valutaeffekter är skadereserven 550 MSEK lägre jämfört med årsskiftet. Förändringen är främst hänförlig till egendomsförsäkring som har minskat väsentligt på grund av reglering av storskador.

Konsolideringskapital och kassaflöde

Konsolideringsgraden vid periodens slut uppgick till 64,6 procent (vid årsskiftet 67,2). Konsolideringskapitalet uppgick till 19 176 MSEK (vid årsskiftet 19 922). Konsolideringskapitalet har främst påverkats av ett positivt totalresultat och en utbetald utdelning på 4 300 MSEK men också andelen uppskjuten skatt har ökat. Bolagets kapitalbas ökade med 3 636 MSEK till 17 398 MSEK (vid årsskiftet 13 762).

Kassaflödet från försäkringsverksamheten uppgick för perioden till 3 057 MSEK (2 245). Den löpande direktavkastningen från kapitalförvaltningen minskade till 1 445 MSEK (1 635). Nettoinvesteringar i finansiella placeringstillgångar under perioden uppgick till 5 117 MSEK. Kassaflödet från övrig verksamhet utgörs främst av ett inflöde i de medel som bolaget förvaltar åt moderbolaget och andra koncerninterna flöden med netto 6 168 MSEK, utflöden avseende utdelning till moderbolaget med -4 300 MSEK, betalning av bolagsskatt med -1 143 MSEK och räntebetalningar avseende förlagslån med -68 MSEK.

Risker och osäkerhetsfaktorer

Risk utgör en väsentlig del av bolagets verksamhet och hanteras med tydligt definierade strategier och ansvarsområden samt med väl förankrade riskhanteringsprocesser. De huvudsakliga teckningsriskerna inom försäkringsrörelsen är premie- och avsättningsrisker. Vidare påverkar marknadsrisker (såsom förändringar i räntesatser, valutakurser, aktiekurser samt förändringar i deras respektive volatilitet) liksom kreditrisker värdena för finansiella tillgångar och skulder. Operativa risker, som är risken för förluster till följd av bristfälliga eller fallerade processer och system, personer eller externa händelser, hanteras också genom riskhanteringsprocesserna. Bolagets risker och riskhantering beskrivs i årsredovisningen för 2013. Inga väsentliga risker bedöms ha tillkommit eller förändrats under rapportperioden.



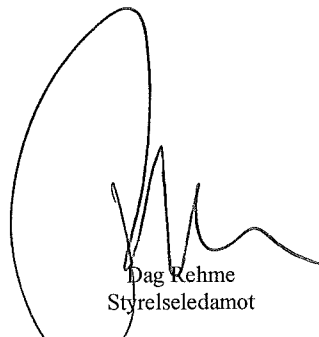



Tillämpade redovisningsprinciper

Redovisningen är upprättad med tillämpning av lagen om årsredovisning för försäkringsföretag och Finansinspektionens föreskrifter och allmänna råd. Härvid följer bolaget i största möjliga utsträckning de internationella redovisningsstandarderna IFRS/IAS. Ingen ändring av tillämpade redovisningsprinciper har gjorts i förhållande till årsredovisningen för 2013.

Delårsrapporten har inte granskats av bolagets revisorer.

Vi försäkrar att denna delårsrapport för halvåret januari-juni 2014 ger en rättvisande översikt av bolagets verksamhet, ställning och resultat samt beskriver väsentliga risker och osäkerhetsfaktorer som bolaget står inför.

Stockholm den 12 augusti 2014

 Patrick Lapveteläinen Styrelseledamot	 Torbjörn Magnusson Styrelseordförande	 Dag Rehme Styrelseledamot
 Ingar Brotnov Styrelseledamot	 Johan Sjöstedt Styrelseledamot	 Ricard Wennerklint Verkställande direktör

RESULTATRÄKNING**MSEK**

	2014	2013	2013
	Jan-jun	Jan-jun	Jan-dec
Teknisk redovisning av skadeförsäkringsrörelsen			
Premieintäkter, f e r			
Premieinkomst (före avgiven återförsäkring)	17 959	18 160	31 254
Premier för avgiven återförsäkring	-1 033	-1 281	-1 613
Förändring i avsättning för ej intjänade premier och kvardröjande risker	-2 587	-2 757	- 394
Återförsäkrarens andel av förändring i avsättning för ej intjänade premier och kvardröjande risker	331	419	- 78
	14 670	14 541	29 169
Kapitalavkastning överförd från finansrörelsen	311	387	733
Övriga tekniska intäkter	88	82	173
Försäkringsersättningar, f e r			
Utbetalda försäkringsersättningar			
Före avgiven återförsäkring	-11 431	-11 483	-22 551
Återförsäkrarens andel	1 220	930	1 546
Förändring i avsättning för oreglerade skador			
Före avgiven återförsäkring	566	806	1 026
Återförsäkrarens andel	-1 123	- 577	-1 047
	-10 768	-10 324	-21 026
Driftskostnader			
Driftskostnader i försäkringsrörelsen, f e r			
Före avgiven återförsäkring	-2 552	-2 506	-5 023
Provisioner och vinstandelar i avgiven återförsäkring	57	72	139
	-2 495	-2 434	-4 884
Övriga driftskostnader	- 76	- 75	- 158
	-2 571	-2 509	-5 042
Skadeförsäkringsrörelsen tekniska resultat	1 730	2 177	4 007
Icke-teknisk redovisning			
Kapitalförvaltningens resultat			
Kapitalavkastning, intäkter	1 805	1 682	3 077
Orealiserade vinster på placeringstillgångar	-	13	-
Kapitalavkastning, kostnader	- 95	- 109	- 234
Orealiserade förluster på placeringstillgångar	- 31	- 36	- 54
	1 679	1 550	2 789
Kapitalavkastning överförd till skadeförsäkringsrörelsen	- 343	- 434	- 820
Räntekostnad, efterställda skulder	- 63	- 60	- 124
Avskrivning goodwill	- 145	- 152	- 297
Resultat före skatt	2 858	3 081	5 555
Skatt	- 635	- 683	-1 221
Periodens resultat	2 223	2 398	4 334

f e r = för egen räkning

RAPPORT ÖVER TOTALRESULTAT
MSEK

	2014	2013	2013
	Jan-jun	Jan-jun	Jan-dec
Periodens resultat	2 223	2 398	4 334
Övrigt totalresultat			
<i>Poster som senare kan komma att omklassificeras till resultaträkningen</i>			
Omräkningsdifferenser på utländska verksamheter	131	-97	-258
Omvärdering av finansiella tillgångar som kan säljas	1 675	342	1 902
Värdeförändringar på finansiella tillgångar som kan säljas överförda till resultaträkning	-651	-189	-376
Skatt hänförlig till övrigt totalresultat	-215	-46	-362
	940	10	906
Summa totalresultat för perioden	3 163	2 408	5 240

BALANSRÄKNING**MSEK**

	2014	2013
	30 jun	31 dec
Tillgångar		
Immateriella tillgångar		
Goodwill	1 364	1 465
Andra immateriella tillgångar	158	157
	1 522	1 622
Placeringstillgångar		
Byggnader och mark	3	3
Andra finansiella placeringstillgångar	77 380	69 163
Depåer hos företag som avgivit återförsäkring	10	9
	77 393	69 175
Återförsäkrares andel av försäkringstekniska avsättningar		
Avsättning för ej intjänade premier och kvardröjande risker	694	349
Avsättning för oreglerade skador	2 121	3 186
	2 815	3 535
Uppskjuten skattefordran	-	-
Fordringar		
Fordringar avseende direktförsäkring	8 899	7 757
Fordringar avseende återförsäkring	304	363
Övriga fordringar	1 330	824
	10 533	8 944
Andra tillgångar		
Materiella tillgångar	75	66
Kassa och bank	773	630
Fondlikvidfordringar	15	22
	863	718
Förutbetalda kostnader och upplupna intäkter		
Upplupna ränte- och hyresintäkter	448	656
Förutbetalda anskaffningskostnader	1 202	1 198
Övriga förutbetalda kostnader och upplupna intäkter	324	307
	1 974	2 161
Summa tillgångar	95 100	86 155

BALANSRÄKNING
MSEK

	2014	2013
	30 jun	31 dec
Eget kapital, avsättningar och skulder		
Eget kapital		
Aktiekapital	104	104
Reservfond	388	388
Fond för verkligt värde	4 402	3 603
Balanserad vinst	1 460	1 285
Periodens resultat	2 223	4 334
	8 577	9 714
Obeskattade reserver	7 193	7 101
Efterställda skulder	2 376	2 292
Försäkringstekniska avsättningar (före avgiven återförsäkring)		
Avsättning för ej intjänade premier och kvardröjande risker	17 702	14 776
Avsättning för oregerade skador	46 033	45 845
	63 735	60 621
Avsättningar för andra risker och kostnader		
Uppskjuten skatteskuld	1 030	815
Övriga avsättningar	889	870
	1 919	1 685
Depåer hos återförsäkrare	-	-
Skulder		
Skulder avseende direktförsäkring	1 148	1 078
Skulder avseende återförsäkring	282	408
Derivat	73	178
Övriga skulder	8 566	1 767
	10 069	3 431
Upplupna kostnader och förutbetalda intäkter		
Återförsäkrarens andel av förutbetalda anskaffningskostnader	48	23
Övriga upplupna kostnader och förutbetalda intäkter	1 183	1 288
	1 231	1 311
Summa eget kapital, avsättningar och skulder	95 100	86 155
Poster inom linjen		
Panter och därmed jämförliga säkerheter	2 741	2 750
Tillgångar som omfattas av försäkringstagarnas förmånsrätt	75 399	68 119
Ansvarsförbindelser och andra åtaganden	64	64

FÖRÄNDRINGAR I EGET KAPITAL

MSEK

Eget kapital vid slutet av år 2013	9 714
Utdelning	-4 300
Totalresultat för perioden	3 163
Eget kapital per 30 juni 2014	8 577

KONSOLIDERINGSKAPITAL

MSEK

	2014	2013
	30 jun	31 dec
Eget kapital	8 577	9 714
Obeskattade reserver	7 193	7 101
Uppskjuten skatt netto	1 030	815
Förlagslån	2 376	2 292
Konsolideringskapital	19 176	19 922

NYCKELTAL

MSEK

	2014	2013	2013
	Jan-jun	Jan-jun	Jan-dec
Nyckeltal skadeförsäkring			
Skadeprocent	73,4%	71,0%	72,1%
Driftskostnadsprocent	17,0%	16,7%	16,7%
Totalkostnadsprocent	90,4%	87,7%	88,8%
Riskprocent	67,2%	64,7%	65,9%
Omkostnadsprocent	23,2%	23,0%	22,9%
Nyckeltal kapitalförvaltning			
Totalavkastningsprocent ¹⁾	3,6%	2,3%	5,8%
Övriga nyckeltal			
Kapitalbas	17 398	14 766	13 762
Solvenskrav	4 910	4 905	4 926
Konsolideringskapital	19 176	16 896	19 922
Konsolideringsgrad	64,6%	57,2%	67,2%

1) Beräkningen är gjord enligt de principer som används internt inom If för utvärdering av kapitalförvaltningen.

KASSAFLÖDESANALYS
MSEK

	2013	2012	2012
	Jan-jun	Jan-jun	Jan-dec
Kassaflöde från försäkringsverksamheten			
Premieflöden, direkt försäkring	16 735	16 757	30 194
Skadeutbetalningar, direkt försäkring	-11 086	-11 237	-22 252
Återförsäkringsflöden	139	- 345	- 128
Omkostnader	-2 731	-2 930	-4 689
	3 057	2 245	3 125
Kassaflöde från investeringsverksamheten			
Löpande intäkter / avkastning, direkt	1 445	1 635	2 536
Nettoinvesteringar i finansiella placeringstillgångar	-5 117	- 341	1 634
	-3 672	1 294	4 170
Kassaflöde från övrig verksamhet	758	-3 465	-7 470
Årets kassaflöde	143	74	- 175
Kassa och bank			
Kassa och bank vid periodens ingång	630	886	886
Effekter från valutakursförändringar	0	- 22	- 81
Årets kassaflöde	143	74	- 175
Kassa och bank vid periodens utgång	773	938	630